


Ces informations sont mises à jour périodiquement du fait de l'évolution de la situation sanitaire

Vendredi 25 février 2022 à 18h

**2 ANS** Une mobilisation sans précédent  
27 février 2020 :

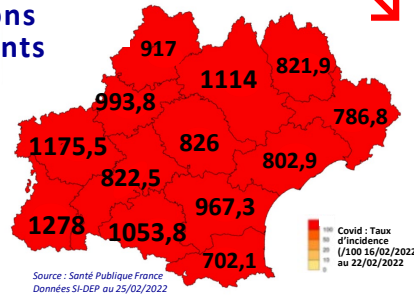


Depuis déjà 2 ans, l'épidémie actuelle reste marquée par une mobilisation sans précédent. Cette période de crise sanitaire nous impose de penser d'abord à toutes les familles endeuillées par le Covid. Elle nous invite également à réaffirmer encore une fois notre reconnaissance collective à tous les acteurs mobilisés pour protéger notre santé : tous nos soignants hospitaliers et libéraux d'abord, mais aussi tous ceux qui apportent aujourd'hui encore leur contribution active au dépistage, à la vaccination, au contact-tracing et à la prise en charge des personnes malades. Après avoir affronté une 5<sup>ème</sup> vague épidémique d'une ampleur tout à fait inédite, notre engagement collectif n'est pas terminé. Les signaux épidémiologiques actuels incitent à davantage d'optimisme. C'est encourageant, mais notre vigilance et notre réactivité restent toujours essentielles.

## INDICATEURS

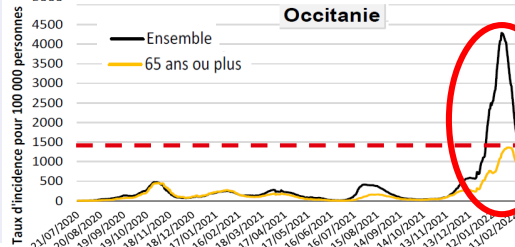
Restons vigilants

Moins de cas mais un virus encore très actif dans notre Région.



Source : Santé Publique France  
Données SI-DEP au 25/02/2022

Le nombre de contaminations diminue fortement, mais il reste bien plus élevé qu'en 2020 et 2021. Au niveau régional et tous âges confondus, le nombre hebdomadaire de nouvelles hospitalisations en hospitalisation conventionnelle et en soins critiques est également en diminution, traduisant une amélioration de la situation épidémique. Pour autant, ces indicateurs qui restent à un niveau très élevé doivent nous inciter à maintenir notre vigilance.



Source : Santé Publique France / ARS Occitanie

**24%** DE TESTS POSITIFS EN MOYENNE (\*) actuellement en Occitanie.  
Plus de 337 000 tests ont été réalisés ces 7 derniers jours dans la région.

(\*) Source : Santé Publique France (après réajustement méthodologique)

**+6862** CAS POSITIFS EN MOYENNE PAR JOUR (\*\*\*) signalés aux équipes de l'Assurance Maladie depuis vendredi dernier en Occitanie. Au total, 48 037 CAS du 18/02 au 24/02.

(\*\*\*) Source : Assurance Maladie

## Surveillance sanitaire

Pour chaque région, les données de surveillance collectées auprès des partenaires de santé sont accessibles sur le site de Santé publique France :

> [Consultez les derniers points épidémiologiques.](#)



## HÔPITAL Évolution des hospitalisations

Au 25/02/2022 :

- 2282 hospitalisations en cours (-168) dont 252 réanimation et soins critiques (-29)
- 6972 décès à l'hôpital (+67 en 3j)

24/24

[@ARS\\_OC](#)  
[@gouvernementFR](#)  
[@MinSoliSante](#)  
[@AlerteSanitaire](#)

**872** nouveaux cas Covid pour 100 000 habitants en moyenne en Occitanie  
Source : Santé Publique France – 15/02/2022

SUIVI DE L'ACTIVITE HOSPITALIERE PAR DEPARTEMENTS	HOSPITALISATIONS EN COURS ACTUELLEMENT	DONT REANIMATION ET SOINS CRITIQUES	TOTAL DECES en établissements de santé depuis mars 2020
Ariège (09)	59	8	178
Aude (11)	153	11	530
Aveyron (12)	105	3	339
Gard (30)	302	40	1005
Haute-Garonne (31)	549	86	1185
Gers (32)	88	5	168
Hérault (34)	330	49	1500
Lot (46)	58	6	151
Lozère (48)	20	3	143
Hautes-Pyrénées (65)	157	7	340
Pyrénées-Orientales (66)	227	18	607
Tarn (81)	165	10	517
Tarn-et-Garonne (82)	69	6	309
<b>OCCITANIE</b>	<b>2282</b>	<b>252</b>	<b>6972</b>