

POINT ADHESIONS


LES ADHESIONS 2013

A fin 2012 :

174 communes et 7 EPCI

A fin 2013 :

203 communes et 11 EPCI



[CARTE](#)

LES ADHESIONS 2014

A fin 2014 :

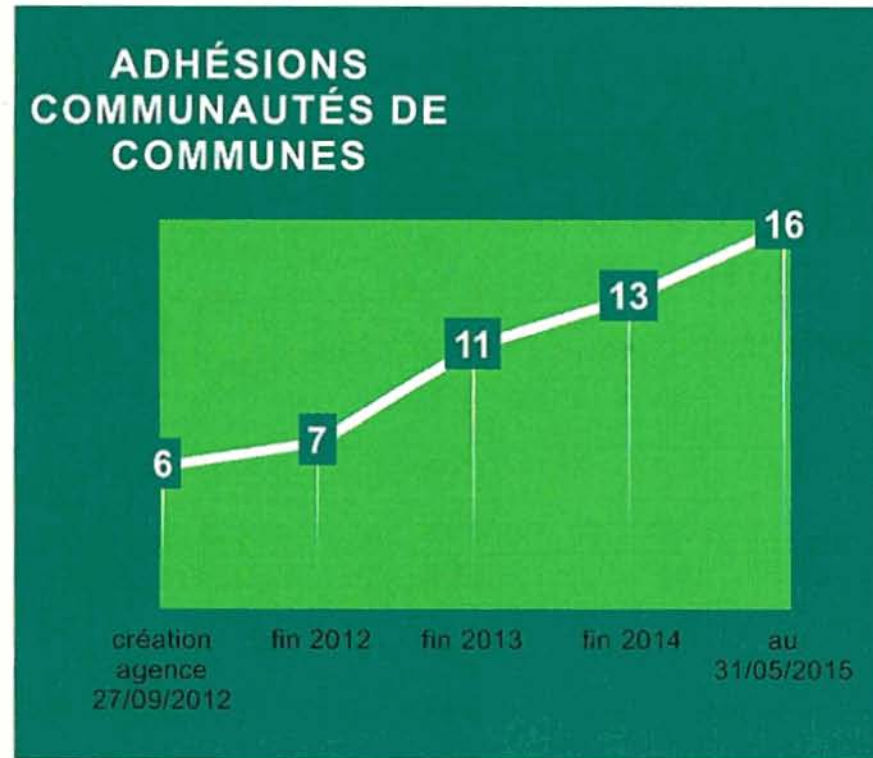
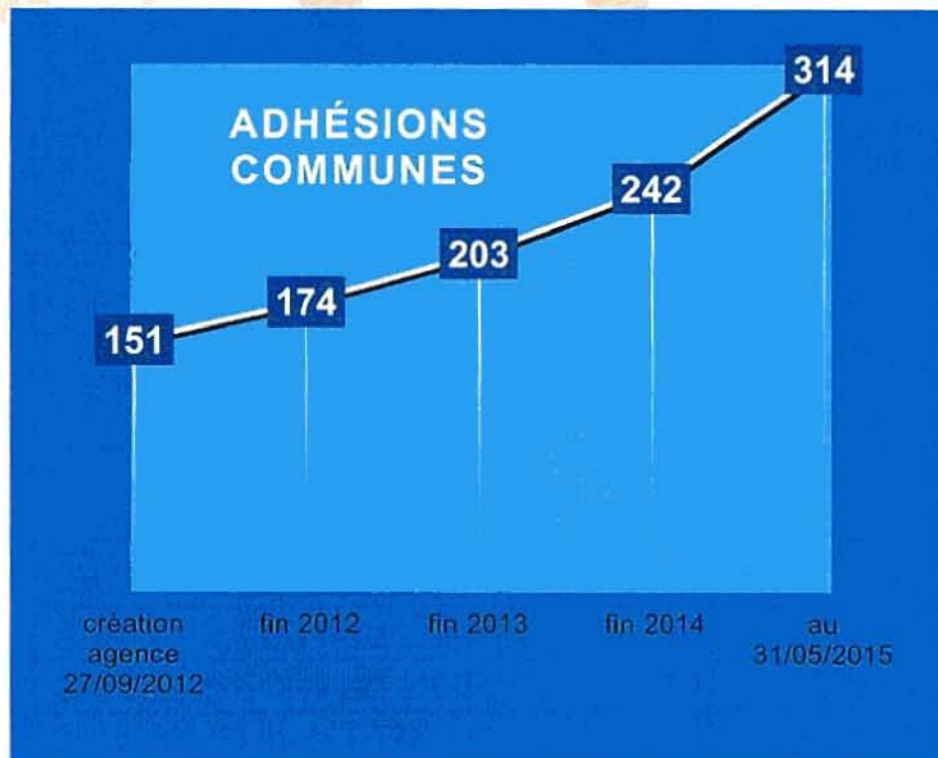
242 communes et 13 EPCI

LES ADHESIONS 2015

Au 31/05/2015 :

314 communes et 16 EPCI

POINT ADHESIONS



ADHESIONS 2015 au 31/05/2015

LES ADHESIONS 2015 : COMMUNES

	DEPARTEMENT HAUTES PYRENEES		Adhésions 2015 au 31/05/2015			Communes ayant adhéré dont l'EPCI est adhérent	
	nbr communes	nbr hab DGF	nbr communes	%	nbr hab DGF	nbr communes	nbr hab DGF
- de 250 hab DGF	294	35 904	189	64%	24 171	132	16 108
251 - 500 hab DGF	94	33 018	65	69%	22 946	36	12 903
501 - 1 000 hab DGF	45	31 438	38	84%	26 674	15	10 695
1 001 - 2 000 hab DGF	22	30 485	17	77%	23 391	8	10 109
2 001 - 5 000 hab DGF	10	33 036	4	40%	10 640	2	4 979
+ 5 001 hab DGF	9	108 159	1	11%	5 621	0	0
TOTAL	474	272 040	314	66%	113 443	193	54 794

ADHESIONS 2015 au 31/05/2015

LES ADHESIONS 2015 : EPCI

	DEPARTEMENT HAUTES PYRENEES		Adhésions 2015 au 12/02/2015		
	nbr EPCI	nbr hab DGF	nbr EPCI	%	nbr hab DGF
0 à 1 500 hab. DGF	2	2 149	1	50%	1 324
1 501 à 2 500 hab. DGF	3	6 526	3	100%	6 526
2 501 à 5 000 hab. DGF	10	39 640	6	60%	21 373
5 001 à 10 000 hab. DGF	9	60 936	5	56%	33 626
+ 10 000 hab DGF	6	162 789	1	17%	13 362
TOTAL	30	272 040	16	53%	76 211
			273	communes	