



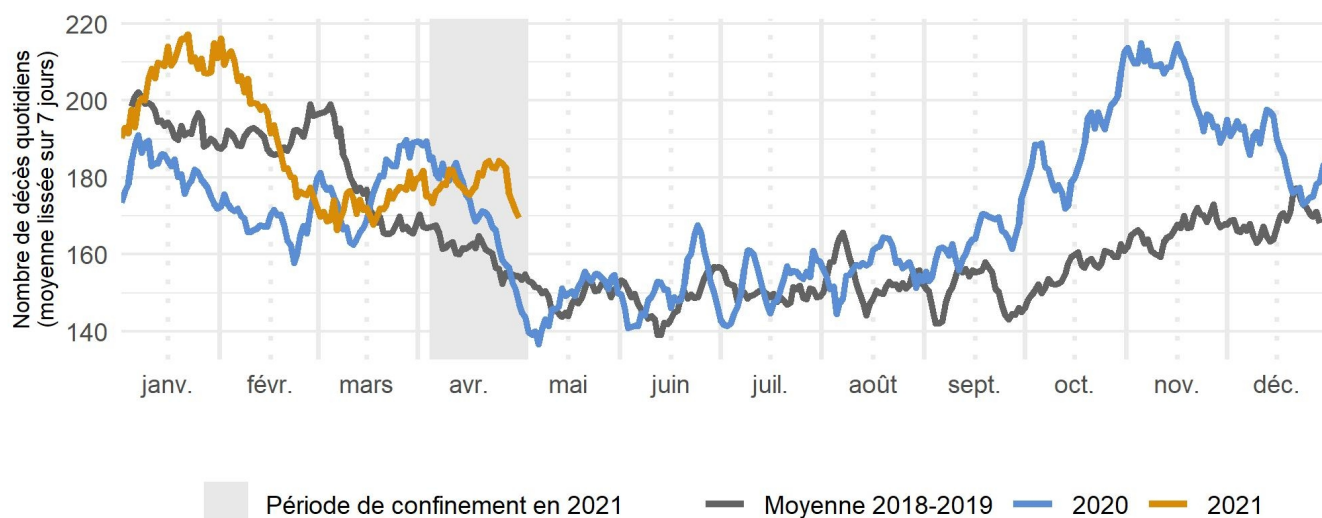
À Toulouse, le 25 mai 2021

En avril, une surmortalité à nouveau élevée en Occitanie

Entre le 1^{er} et le 30 avril 2021, toutes causes confondues, 5 343 décès sont comptabilisés en Occitanie, soit 508 décès de plus que la moyenne des mois d'avril 2018-2019 (**figure 1**). Toutes les régions de France métropolitaine enregistrent en avril un nombre de décès supérieur à celui de 2018-2019. Avec une augmentation de 10 %, l'Occitanie connaît une surmortalité importante, mais moindre que l'Île-de-France (+ 28 %), les Hauts-de-France (+ 24 %), la Corse (+ 23 %) et Provence-Alpes-Côte d'Azur (+ 19 %), qui sont les quatre régions les plus touchées en ce début de printemps. À l'inverse, les régions du littoral atlantique, Pays de la Loire, Bretagne et Nouvelle-Aquitaine, connaissent les surmortalités les plus faibles (respectivement 4 %, 5 % et 6 %).

Figure 1 – En Occitanie, la surmortalité s'accroît courant avril

Nombre de décès enregistrés à l'état civil jusqu'au 30 avril 2021 (à la date du 20 mai 2021)



Note : ensemble des décès jusqu'au 30 avril 2021, transmis par voie dématérialisée ou par voie papier par les mairies à l'Insee. Ces données sont provisoires.

Source : Insee, état civil

La tendance à la hausse du nombre de décès quotidiens toutes causes confondues, observée depuis début mars, se prolonge sur les trois premières semaines d'avril. La dernière semaine du mois connaît une diminution rapide de la mortalité. Cette baisse est cohérente avec celle des principaux indicateurs épidémiologiques diffusés par l'ARS Occitanie (**Pour en savoir plus**). Elle résulte des nouvelles mesures de confinement mises en place le 3 avril conjuguées à l'avancée de la vaccination.

Retrouvez-nous sur :

insee.fr   

[Twitter.com/inseeoccitanie](https://twitter.com/inseeoccitanie)

Service presse :

medias-occitanie@insee.fr

05.61.36.62.85



À Toulouse, le 25 mai 2021

En avril, une surmortalité à nouveau élevée en Occitanie

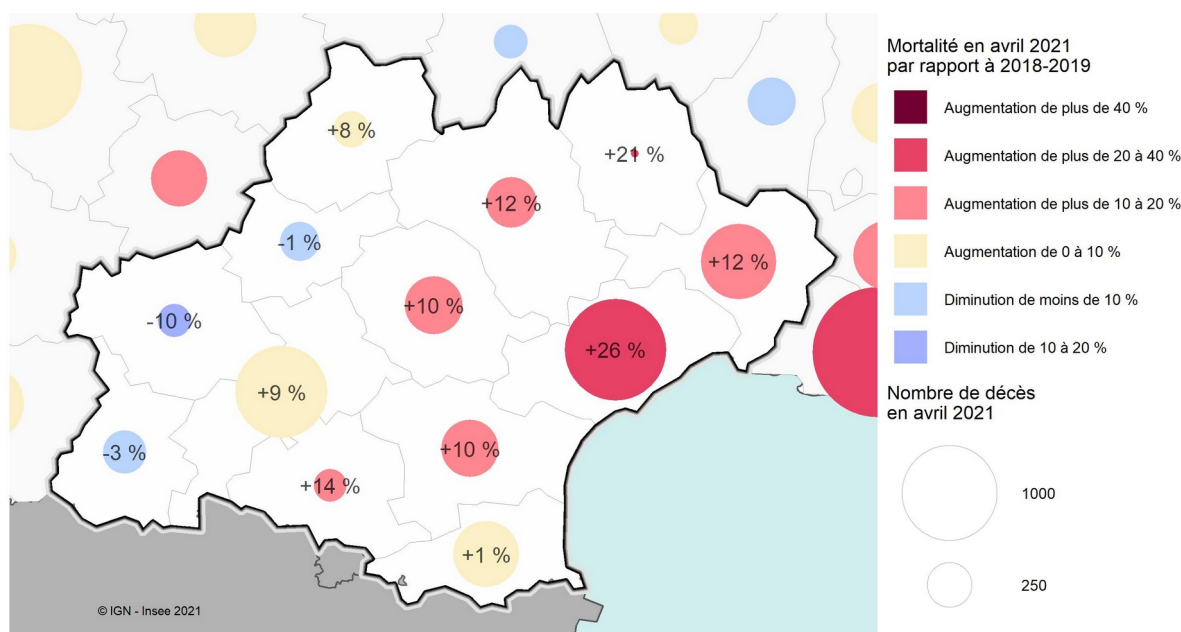
Les données de mortalité pouvant être revues à la hausse sur la fin du mois, l'ampleur de la baisse de la mortalité sur cette fin de mois devra être précisée dans les semaines à venir.

Ainsi, alors que le printemps se caractérise généralement par une baisse progressive de la mortalité, la tendance est au contraire à la hausse en 2021 du fait de la reprise de l'épidémie de Covid-19, et creuse l'écart avec la période de référence.

À l'échelle départementale, l'Hérault (+ 26 %) et la Lozère (+ 21 %) connaissent les surmortalités les plus élevées (figure 2). Globalement, à l'exception des Pyrénées-Orientales, la surmortalité en avril s'aggrave plus fortement dans les départements à l'est d'une diagonale reliant l'Aveyron à l'Ariège (Ariège, Aveyron, Gard, Tarn, Aude). À l'ouest de cette diagonale, la surmortalité est moindre en Haute-Garonne et dans le Lot, tandis que le Tarn-et-Garonne, les Hautes-Pyrénées et le Gers enregistrent une sous-mortalité en avril.

Figure 2 – L'Hérault enregistre la plus forte surmortalité en avril 2021

Nombre de décès et évolution des décès cumulés du 1^{er} au 30 avril 2021 rapportés aux décès cumulés de la même période en moyenne pour 2018-2019



Note : ensemble des décès du 1^{er} au 30 avril 2021, transmis par voie dématérialisée ou par voie papier par les mairies à l'Insee. Ces données sont provisoires.

Lecture : dans les Pyrénées-Orientales, le nombre total de décès entre le 1^{er} et le 30 avril augmente de 1 % en 2021 par rapport à la moyenne 2018-2019.

Champ : France par département (consulter les cartes nationales pour des périodes différentes)

Source : Insee, état civil

Retrouvez-nous sur :



Twitter.com/inseeoccitanie

Service presse :

medias-occitanie@insee.fr

05.61.36.62.85



À Toulouse, le 25 mai 2021

En avril, une surmortalité à nouveau élevée en Occitanie

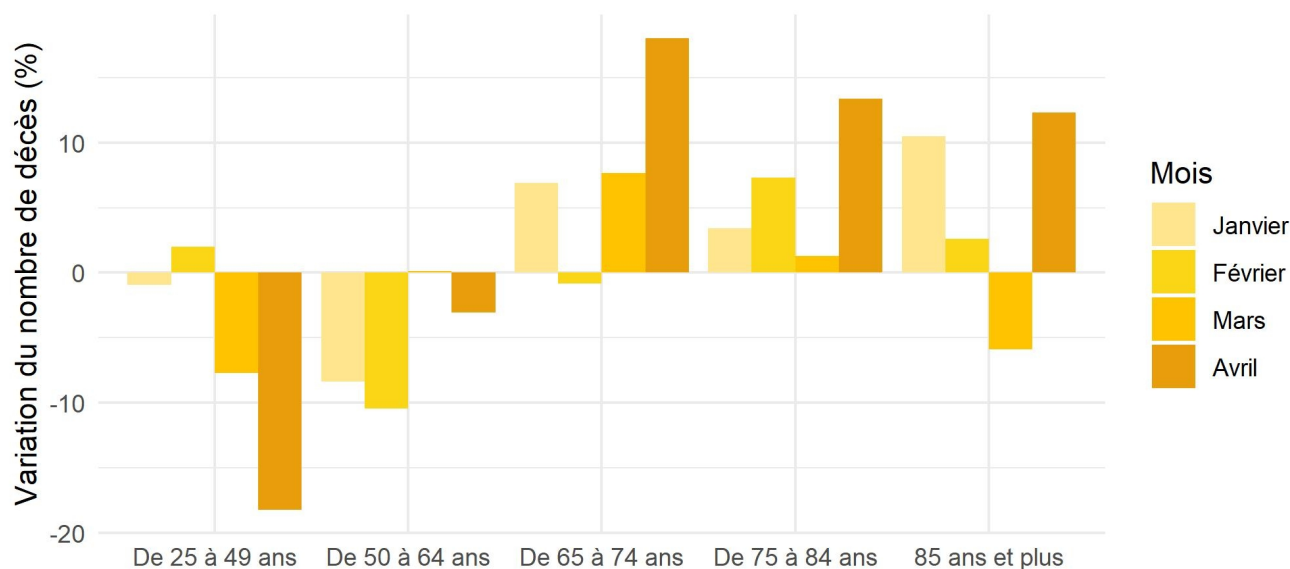
Mortalité selon l'âge

En avril 2021, toutes causes confondues, on observe un excédent de décès avant tout pour les personnes de 65 ans ou plus : 562 décès supplémentaires par rapport à la moyenne d'avril 2018-2019 soit + 13 % (figure 3). Les trois premiers mois de l'année avaient été marqués par une diminution progressive de la surmortalité chez les plus âgés. En avril, le regain de l'épidémie avec l'apparition de variants entraîne un retour de la surmortalité pour les 75 ans ou plus : au 19 avril, selon les données de l'ARS Occitanie, 22 % des personnes de cette classe d'âge n'avaient reçu aucune dose de vaccin.

En dessous de 65 ans, la mortalité en avril 2021 reste inférieure à celle enregistrée en 2018-2019, sans doute en raison de la limitation des déplacements et des activités. En raison d'effectifs trop faibles, l'évolution des décès des moins de 25 ans ne peut être interprétée ici.

Figure 3 – En avril, la surmortalité concerne les 65 ans ou plus

Évolution du nombre de décès en Occitanie en janvier, février, mars et avril 2021 par rapport à la moyenne 2018-2019, selon l'âge (en %)



Note : ensemble des décès jusqu'au 30 avril 2021, transmis par voie dématérialisée ou par voie papier par les mairies à l'Insee. Ces données sont provisoires.

Lecture : du 1^{er} au 30 avril 2021, les décès de personnes de 85 ans ou plus ont augmenté de 12 % par rapport à la même période en 2018-2019.

Source : Insee, état civil

Retrouvez-nous sur :



[Twitter.com/inseeoccitanie](https://twitter.com/inseeoccitanie)

Service presse :

medias-occitanie@insee.fr

05.61.36.62.85



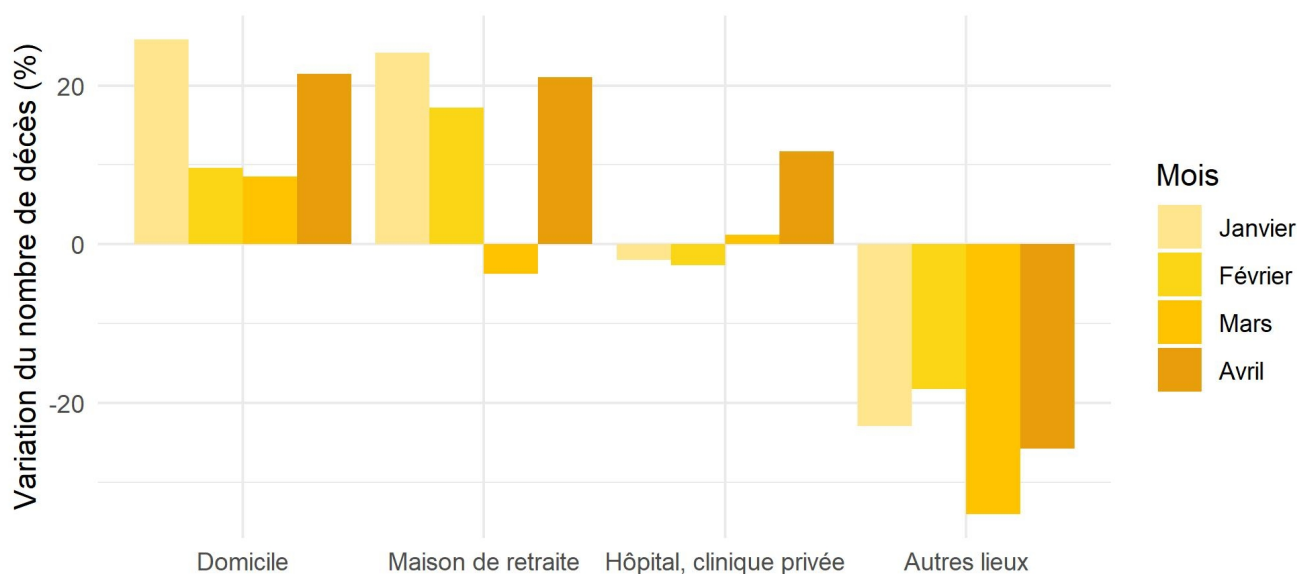
À Toulouse, le 25 mai 2021

En avril, une surmortalité à nouveau élevée en Occitanie

Lieu de décès

En avril 2021, la surmortalité est élevée à domicile, en maison de retraite et en milieu hospitalier (figure 4). Les décès à domicile et en maison de retraite sont supérieurs de 21 % en 2021 par rapport à 2018-2019 (respectivement 294 et 158 décès supplémentaires) et ceux intervenus à l'hôpital ou en clinique augmentent de 12 % (soit + 266 décès). Les décès survenus dans d'autres lieux (voie publique, chez un tiers, lieu de travail, lieu non connu...) baissent de 26 % par rapport à la moyenne 2018-2019 (soit 206 décès en moins), en lien avec les restrictions de déplacement.

Figure 4 – En avril, la surmortalité est identique à domicile et en maison de retraite
Évolution du nombre de décès en Occitanie janvier, février, mars et avril 2021 par rapport à la moyenne 2018-2019, selon le lieu (en %)



Note : ensemble des décès jusqu'au 30 avril, transmis par voie dématérialisée ou par voie papier par les mairies à l'Insee. Ces données sont provisoires.

Lecture : du 1^{er} au 30 avril 2021, le nombre total de décès au domicile est en hausse de 21 % par rapport à la moyenne 2018-2019.

Source : Insee, état civil

Ces statistiques, arrêtées à la date du 20 mai 2021, sont toutefois provisoires et seront révisées à la hausse dans les prochaines semaines. Par ailleurs, les évolutions relatives à des territoires peu peuplés ou catégories peu nombreuses doivent être interprétées avec précaution, le nombre de décès pouvant davantage fluctuer d'une année sur l'autre.

Retrouvez-nous sur :



[Twitter.com/inseeoccitanie](https://twitter.com/inseeoccitanie)

Service presse :

medias-occitanie@insee.fr

05.61.36.62.85



À Toulouse, le 25 mai 2021

En avril, une surmortalité à nouveau élevée en Occitanie



Pour en savoir plus :

« L'Occitanie fait face à nouveau à une légère surmortalité en mars », Communiqué de presse, Insee Occitanie, avril 2021

« En Occitanie, la surmortalité s'atténue progressivement en février », Communiqué de presse, Insee Occitanie, mars 2021

« En Occitanie, la surmortalité à partir de 65 ans perdure en janvier 2021 », Communiqué de presse, Insee Occitanie, février 2021

« 14 % de décès supplémentaires en Occitanie entre le 1^{er} septembre et le 31 décembre », Communiqué de presse, Insee Occitanie, janvier 2021

« Nombre de décès quotidiens », Insee, *Chiffres détaillés*, mars 2021

« Bulletins d'information Covid-19 », ARS Occitanie, mars 2021

« Plus de décès pendant l'épisode de Covid-19 du printemps 2020 qu'au cours de la canicule de 2003 », Insee, *Insee Première* n° 1816, 18 septembre 2020

« Chiffres clés et évolution de la COVID-19 en France et dans le monde », Santé Publique France

« Surveillance sanitaire de la grippe en région Occitanie, bilan 2018-2019 », Santé Publique France

Retrouvez-nous sur :

insee.fr   

[Twitter.com/inseeoccitanie](https://twitter.com/inseeoccitanie)

Service presse :

medias-occitanie@insee.fr

05.61.36.62.85