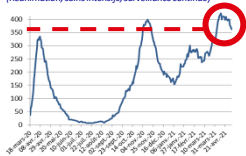


Ces informations sont mises à jour périodiquement
du fait de l'évolution de la situation sanitaire

Mardi 4 mai 2021 à 20h15

HOSPITALISATIONS EN SOINS CRITIQUES

(Réanimation, soins intensifs, surveillance continue)

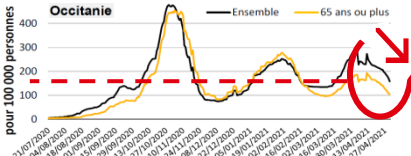
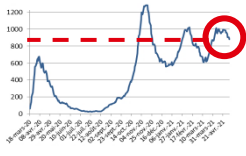


Ces derniers jours, la tendance à la baisse se confirme peu à peu pour les indicateurs épidémiologiques et hospitaliers en Occitanie. Cette évolution reste encore très progressive à l'hôpital.

(Source : ARS Occitanie / SI-VIC)

AUTRES HOSPITALISATIONS CONVENTIONNELLES

(Hors soins de suite et de réadaptation)



Source : ARS Occitanie - SI-DEP (Extraction du 27/04/2021 - Taux d'incidence calculé sur 7 jours).

ÉPIDÉMIE

Des indicateurs enfin en baisse

De jour en jour, la tendance à la baisse semble enfin se confirmer pour la plupart des indicateurs épidémiologiques en Occitanie. Cette décline progressive est observée à la fois sur la positivité des tests et sur les récents indicateurs d'activité en milieu hospitalier ces derniers jours.

Ces évolutions plutôt rassurantes s'inscrivent en cohérence avec les mesures de confinement déployées depuis 4 semaines désormais. La tendance à la baisse se confirme mais elle incite encore à la prudence : à l'hôpital, les niveaux d'activité restent encore très forts pour nos équipes soignantes. Les flux de patients hospitalisés sont moins importants mais cette diminution reste très progressive au fil des jours.

Dans le même temps, la vaccination poursuit une forte progression en Occitanie : à ce jour près de 1,6 million de nos concitoyens ont déjà bénéficié d'une première injection de vaccin. Plus d'un tiers de la population adulte de la région a renforcé sa protection face au virus.

6,5% DE TESTS POSITIFS EN MOYENNE (*) actuellement en Occitanie. Près de **170 000 tests** ont été réalisés ces 7 derniers jours dans la région.

(*) Source : Santé Publique France (après réajustement méthodologique)

+ 1 333 CAS POSITIFS EN MOYENNE PAR JOUR (**), signalés aux équipes de l'Assurance Maladie depuis mardi dernier en Occitanie. Au total, **9 331 CAS** du 27/04 au 03/05.

(**) Source : Assurance Maladie

Surveillance sanitaire

Pour chaque région, les données de surveillance collectées auprès des partenaires de santé sont accessibles sur le site de Santé publique France :

> [Consultez les derniers points épidémiologiques.](#)



HÔPITAL Évolution des hospitalisations

Au 04/05/2021 :

- 1 726 hospitalisations en cours (-64) dont 362 en réanimation et soins critiques (-16)
- 4 236 décès à l'hôpital (+54 en 4j)

SUIVI DE L'ACTIVITE HOSPITALIERE PAR DEPARTEMENTS	HOSPITALISATIONS EN COURS ACTUELLEMENT	DONT REANIMATION ET SOINS CRITIQUES	TOTAL DECES en établissements de santé depuis mars 2020
Ariège (09)	41	12	73
Aude (11)	129	12	343
Aveyron (12)	111	6	214
Gard (30)	276	59	591
Haute-Garonne (31)	326	93	758
Gers (32)	31	2	95
Hérault (34)	365	93	905
Lot (46)	24	5	92
Lozère (48)	20	3	117
Hautes-Pyrénées (65)	39	12	199
Pyrénées-Orientales (66)	147	22	297
Tarn (81)	125	18	352
Tarn-et-Garonne (82)	92	25	200
OCCITANIE	1726	362	4236

du 4 janvier au 4 mai 2021

PRÈS DE 2,2 millions DE DOSES DE VACCINS DÉJÀ ADMINISTRÉS EN OCCITANIE

QUI A DÉJÀ BÉNÉFICIÉ D'UNE PREMIÈRE INJECTION DE VACCIN ?

- PRÈS DE **1,6 M** million de personnes en Occitanie
- 33,7%** de la population de plus de 18 ans
- 37%** des personnes âgées de 50 à 64 ans
- 74,9%** des personnes âgées de plus de 65 ans

24/24

@ARS_OC
@gouvernementFR
@MinSoliSante
@AlerteSanitaire